

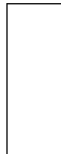
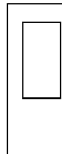

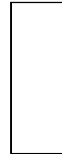


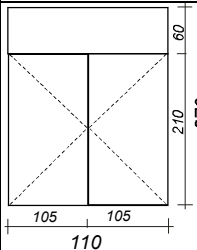

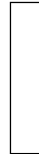

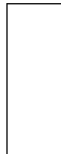
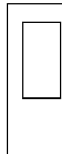

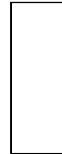


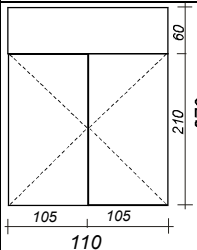




ZESTAWIENIE DRZWI WEWNĘTRZNYCH

Budynek **1B_NP**, Budynek Diagn-Zabieg-Korytarz i pomieszczenia

Rodzaj wyrobu		Zestawienie drzwi dla budownictwa ogólnego								Drzwi wewn. techn. stalowe			
Oznaczenie		DS ₁	DS ₂	DW ₁	DS ₃	D ₁	D ₂	D ₃	D p.poż	Dt ₁	Dt ₂	Dt ₃	Dt ₄
Schemat 1:100													
													
Wymiary w świetle ościeżnicy	S _o	80	90	90	90	90	70	100	90	105+105	160	160	50
	H _o	200	200	200	200	200	200	200	200	210+60	200	270	200
Ilość		2	2	2	2	6	2	1	1	1	1	1	1
Uwagi		PORTA ENDURO wzór.2		Porta wewn. wzmocnione tłoczone	Porta wewn. - wypełnienie płyta otworowa		Porta przesuwne	Odporność ogniowa EI-30	Odporność EI-30	Otwierane elektr. 2 czujniki PIR izol. cieplna +odboje z rur moc. w posadzce	Drzwi z blachy stalowej gr. 1,5 mm lak. proszkowo, rama z kątownika, zamek na klucz patent. (zapewnić odpowiednią sztywność)		

UWAGA!:

Dopuszcza się zastosowanie produktów równoważnych. tzn. podobny wygląd. Parametry techniczne, walory użytkowe i gwarancja producenta nie gorsze niż w katalogu technicznym przywołanych w zestawieniu produktów.

Uwaga montażowa:

Drzwi z ościeżnicami, wyposażone w zamek patentowy
Przyjęte oznaczenia nie są oznaczeniami katalogowymi i są indywidualne dla poszczególnych obiektów.
Wymiary montażowe wykonać z natury przed montażem.

Zadanie:	REMONT BUDYNEK : 1B Diagn-Zabieg		
Inwestor:	Szpital Uniwersytecki nr 2 im. dr. Jana Biziela w Bydgoszczy		
Data:	Branża:	Skala:	Nr Rysunku:
27.06.2012	Architektura	1:100	10b
Sporządził:	mgr inż arch. J. Dowgwiłowicz- Nowicki Upr. 615/74/Bg		
Sprawdził:	mgr inż. Antoni Cieśla Upr. UAN-NB-7210/134/84		